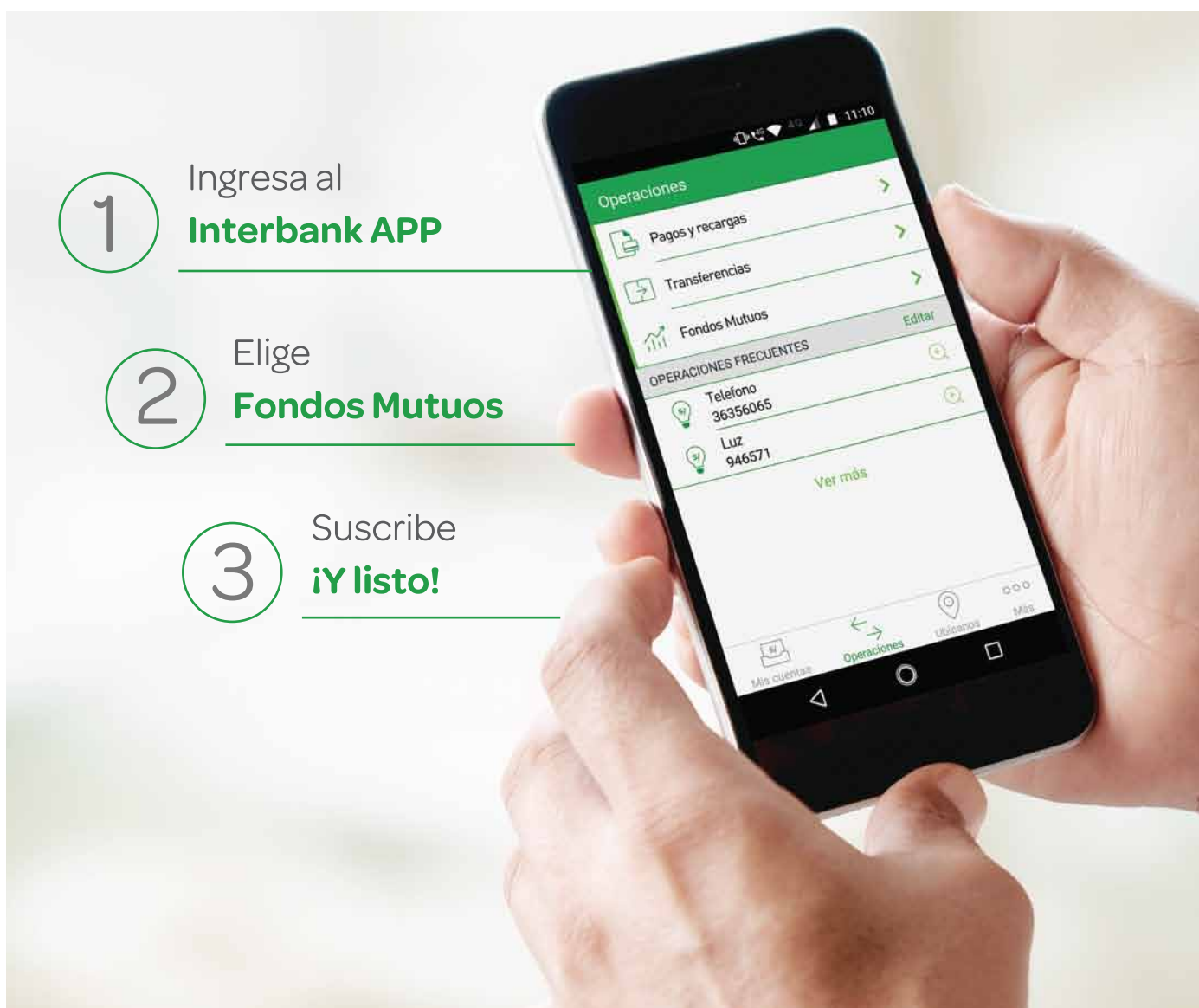


Boletín Mensual Febrero 2018

www.interfondos.com.pe

Suscribe en tus Fondos Mutuos de manera **práctica y segura** a través de la **Banca móvil de Interbank**



Fondos Conservadores

IF LIBRE DISPONIBILIDAD FMIV

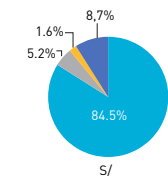
Deseas invertir con libertad, eligiendo tú mismo el plazo y usando la Banca por Internet de Interbank.

- > **Lo abres desde:** S/ 2,000 ó \$ 1,000.
- > **Ingresos y retiros posteriores desde:**
Banca por Internet: S/100 ó \$ 50.
Tiendas Interbank: S/ 500 ó \$ 200.
- > **Plazos mínimos:**
De permanencia: 1 día*.
Recomendado: 7 días.

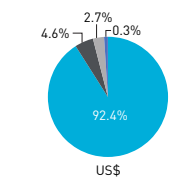
Rentabilidad anualizada de:	Soles	Dólares
2017	3.58 %	0.94 %
2016	3.83 %	0.62 %
2015	1.89 % ¹	0.18 % ²

PRINCIPALES INVERSIONES:

IF LIBRE DISPONIBILIDAD SOLES FMIV



IF LIBRE DISPONIBILIDAD US\$ FMIV



- DEPÓSITOS A PLAZO
- CUOTAS DE FONDOS MUTUOS
- PAPELES COMERCIALES Y PAGARÉ
- OTROS**
- CERTIFICADOS DE DEPÓSITO

*El plazo mínimo de permanencia no rige para IF Libre Disponibilidad Soles FMIV.

IF EXTRA CONSERVADOR FMIV

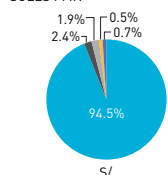
Eres muy conservador, buscas rendimientos superiores a cuentas tradicionales y con disponibilidad de tu dinero.

- > **Lo abres desde:** S/ 3,000 ó \$ 1,000.
- > **Ingresos y retiros posteriores desde:**
Banca por Internet: S/100 ó \$ 50.
Tiendas Interbank: S/ 500 ó \$ 200.
- > **Plazos mínimos:**
De permanencia: 7 días.
Recomendado: 30 días.

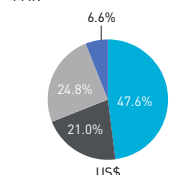
Rentabilidad anualizada de:	Soles	Dólares
2017	3.36 %	0.80 %
2016	4.02 %	0.48 %
2015	3.66 %	0.22 %
2014	3.51 %	0.16 %
2013	2.82 %	0.81 %

PRINCIPALES INVERSIONES:

IF EXTRA CONSERVADOR SOLES FMIV



IF EXTRA CONSERVADOR US\$ FMIV



- CUOTAS DE FONDOS MUTUOS
- CERTIFICADOS DE DEPÓSITO
- DEPÓSITOS A PLAZO
- PAPELES COMERCIALES Y PAGARÉ
- OTROS**

IF OPORTUNIDAD FMIV

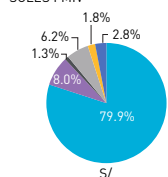
Eres un emprendedor y quisieras invertir aprovechando tu Fondo como garantía para un préstamo.

- > **Lo abres desde:** S/ 3,000 ó \$ 1,000.
- > **Ingresos y retiros posteriores desde:**
Banca por Internet: S/100 ó \$ 50.
Tiendas Interbank: S/ 500 ó \$ 200.
- > **Plazos mínimos:**
De permanencia: 30 días.
Recomendado: 6 meses.

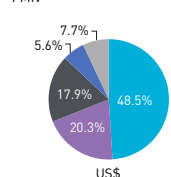
Rentabilidad anualizada de:	Soles	Dólares
2017	4.27 %	1.41 %
2016	4.04 %	0.71 %
2015	3.88 %	0.61 %
2014	3.29 %	0.24 %
2013	3.29 %	0.09 % ³

PRINCIPALES INVERSIONES:

IF OPORTUNIDAD SOLES FMIV



IF OPORTUNIDAD US\$ FMIV



- BONOS
- CERTIFICADOS DE DEPÓSITO
- DEPÓSITOS A PLAZO
- PAPELES COMERCIALES Y PAGARÉ
- CUOTAS DE FONDOS MUTUOS
- OTROS**

IF CASH FMIV

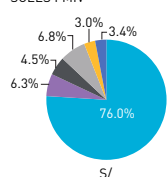
Estás en búsqueda de rendimientos atractivos, asumiendo un mínimo de volatilidad, con objetivos de al menos 6 meses.

- > **Lo abres desde:** S/ 3,000 ó \$ 1,000.
- > **Ingresos y retiros posteriores desde:**
Banca por Internet: S/100 ó \$ 50.
Tiendas Interbank: S/ 500 ó \$ 200.
- > **Plazos mínimos:**
De permanencia: 7 días.
Recomendado: 6 meses.

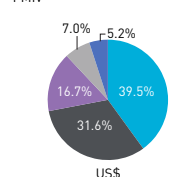
Rentabilidad anualizada de:	Soles	Dólares
2017	4.13 %	1.02 %
2016	4.01 %	0.46 %
2015	3.66 %	0.31 %
2014	3.78 %	0.30 %
2013	1.95 %	-0.37 %

PRINCIPALES INVERSIONES:

IF CASH SOLES FMIV



IF CASH US\$ FMIV



- BONOS
- CERTIFICADOS DE DEPÓSITO
- DEPÓSITOS A PLAZO
- PAPELES COMERCIALES Y PAGARÉ
- CUOTAS DE FONDOS MUTUOS
- OTROS**

Recuerda:

- > Toma en cuenta tu perfil de inversionista antes de elegir tu Fondo Mutuo ideal.
- > Para conocer nuestro portafolio completo de productos, comunícate con nuestros Asesores al (01) 219-2121 o escríbenos a Interfondos@intercorp.com.pe
- > Las rentabilidades que te mostramos están netas de la comisión de Administración de tu Fondo.
- > El plazo mínimo de permanencia aplica por cada suscripción.