

# Boletín Mensual

## Febrero 2017

[www.interfondos.com.pe](http://www.interfondos.com.pe)



## Disfruta, somos expertos manejando tu inversión

### Recuerda los beneficios que te ofrecen tus Fondos Mutuos:



#### Disponibilidad

De acuerdo al Fondo que elijas.



#### Rentabilidad

Potencialmente mayor a otros productos tradicionales.



#### Seguridad

Al realizar tus operaciones.



#### Conveniencia

Usa o abre tu cuenta de ahorros para tus operaciones con Fondos Mutuos.

*¡Hazlo desde La Banca por Internet de Interbank!*

#### TIP:

Afiliate a recibir tus estados de cuenta vía e-mail. Recibirás tu información mucho más rápido y con un mayor nivel de seguridad.

# Fondos Conservadores

## IF LIBRE DISPONIBILIDAD FMIV

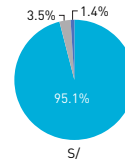
Deseas invertir con libertad, eligiendo tú mismo el plazo y usando la Banca por Internet de Interbank.

- > **Lo abres desde:** S/2,000 ó \$1,000.
- > **Ingresos y retiros posteriores desde:** S/100 ó \$50.
- > **Plazo mínimo de permanencia:** 1 día\*.
- > **Plazo mínimo recomendado:** 7 días.

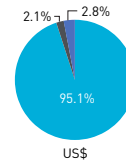
| Rentabilidad anualizada de: | Soles               | Dólares             |
|-----------------------------|---------------------|---------------------|
| 2016                        | 3.83 %              | 0.62 %              |
| 2015                        | 1.89 % <sup>1</sup> | 0.18 % <sup>2</sup> |

### PRINCIPALES INVERSIONES:

IF LIBRE DISPONIBILIDAD SOLES FMIV



IF LIBRE DISPONIBILIDAD FMIV



DEPÓSITOS A PLAZO  
OTROS\*\*  
CERTIFICADOS DE DEPÓSITO  
PAPALES COMERCIALES Y PAGARÉ

\*El plazo mínimo de permanencia no rige para IF Libre Disponibilidad Soles FMIV.

## IF EXTRA CONSERVADOR FMIV

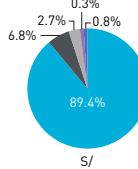
Eres muy conservador, buscas rendimientos superiores a cuentas tradicionales y con disponibilidad de tu dinero.

- > **Lo abres desde:** S/3,000 ó \$1,000.
- > **Ingresos y retiros posteriores desde:** S/100 ó \$50.
- > **Plazo mínimo de permanencia:** 7 días.
- > **Plazo mínimo recomendado:** 3 meses.

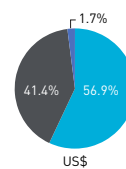
| Rentabilidad anualizada de: | Soles  | Dólares |
|-----------------------------|--------|---------|
| 2016                        | 4.02 % | 0.48 %  |
| 2015                        | 3.66 % | 0.22 %  |
| 2014                        | 3.51 % | 0.16 %  |
| 2013                        | 2.82 % | 0.81 %  |
| 2012                        | 3.17 % | 1.02 %  |
| 2011                        | 3.29 % | 0.88 %  |

### PRINCIPALES INVERSIONES:

IF EXTRA CONSERVADOR SOLES FMIV



IF EXTRA CONSERVADOR FMIV



BONOS  
CERTIFICADOS DE DEPÓSITO  
DEPÓSITOS A PLAZO  
OTROS\*\*  
PAPALES COMERCIALES Y PAGARÉ

## IF OPORTUNIDAD FMIV

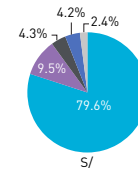
Eres un emprendedor y quisieras invertir aprovechando tu Fondo como garantía para un préstamo.

- > **Lo abres desde:** S/3,000 ó \$1,000.
- > **Ingresos y retiros posteriores desde:** S/100 ó \$50.
- > **Plazo mínimo de permanencia:** 30 días.
- > **Plazo mínimo recomendado:** 6 meses.

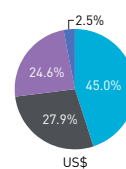
| Rentabilidad anualizada de: | Soles               | Dólares             |
|-----------------------------|---------------------|---------------------|
| 2016                        | 4.04 %              | 0.71 %              |
| 2015                        | 3.88 %              | 0.61 %              |
| 2014                        | 3.29 %              | 0.24 %              |
| 2013                        | 3.29 %              | 0.09 % <sup>3</sup> |
| 2012                        | 0.57 % <sup>4</sup> |                     |

### PRINCIPALES INVERSIONES:

IF OPORTUNIDAD SOLES FMIV



IF OPORTUNIDAD FMIV



BONOS  
CERTIFICADOS DE DEPÓSITO  
DEPÓSITOS A PLAZO  
OTROS\*\*  
PAPALES COMERCIALES Y PAGARÉ

## IF CASH FMIV

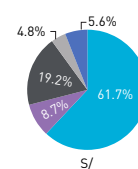
Estás en búsqueda de rendimientos atractivos, asumiendo un mínimo de volatilidad, con objetivos de al menos 6 meses.

- > **Lo abres desde:** S/3,000 ó \$1,000.
- > **Ingresos y retiros posteriores desde:** S/100 ó \$50.
- > **Plazo mínimo de permanencia:** 7 días.
- > **Plazo mínimo recomendado:** 3-6 meses.

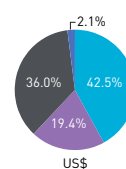
| Rentabilidad anualizada de: | Soles  | Dólares |
|-----------------------------|--------|---------|
| 2016                        | 4.01 % | 0.46 %  |
| 2015                        | 3.66 % | 0.31 %  |
| 2014                        | 3.78 % | 0.30 %  |
| 2013                        | 1.95 % | -0.37 % |
| 2012                        | 4.49 % | 2.07 %  |
| 2011                        | 3.56 % | 1.95 %  |

### PRINCIPALES INVERSIONES:

IF CASH SOLES FMIV



IF CASH FMIV



BONOS  
CERTIFICADOS DE DEPÓSITO  
DEPÓSITOS A PLAZO  
OTROS\*\*  
PAPALES COMERCIALES Y PAGARÉ

### Recuerda:

- > Toma en cuenta tu perfil de inversionista antes de elegir tu Fondo Mutuo ideal.
- > Para conocer nuestro portafolio completo de productos, comunícate con nuestros Asesores al (01) 219-2121 o escríbenos a Interfondos@intercorp.com.pe
- > Las rentabilidades que te mostramos están netas de la comisión de Administración de tu Fondo.
- > El plazo mínimo de permanencia aplica por cada suscripción.

**Interfondos**  
SAF  
Los Expertos en Fondos Mutuos