

Boletín Mensual

Enero 2017

www.interfondos.com.pe



Nos olvidamos del papel, ahora tus solicitudes serán virtuales

Actualizar tus datos, afiliarte a la Banca por Internet de Interbank, recibir tu Estado de Cuenta por e-mail y suscribirte a Suscripciones Programadas será muy fácil a través de nuestra web, sólo ingresa a www.interfondos.com.pe y olvídate del papel.

Recuerda los beneficios que te ofrecen tus Fondos Mutuos:



Disponibilidad

De acuerdo al Fondo que elijas.



Rentabilidad

Potencialmente mayor a otros productos tradicionales.



Seguridad

Al realizar tus operaciones.



Conveniencia

Usa o abre tu cuenta de ahorros para tus operaciones con Fondos Mutuos.

¡Hazlo desde La Banca por Internet de Interbank!

TIP:

Afiliate a recibir tus estados de cuenta vía e-mail. Recibirás tu información mucho más rápido y con un mayor nivel de seguridad.

Fondos Conservadores

IF LIBRE DISPONIBILIDAD FMIV

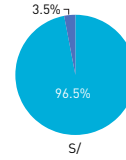
Deseas invertir con libertad, eligiendo tú mismo el plazo y usando la Banca por Internet de Interbank.

- > **Lo abres desde:** S/ 2,000 ó \$ 1,000.
- > **Ingresos y retiros posteriores desde:** S/ 100 ó \$ 50.
- > **Plazo mínimo de permanencia:** 1 día**.
- > **Plazo mínimo recomendado:** 7 días.

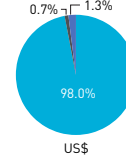
Rentabilidad anualizada de:	Soles	Dólares
Dic 2016***	3.90 %	0.63 %
2015	1.89 % ¹	0.18 % ²

PRINCIPALES INVERSIONES:

IF LIBRE DISPONIBILIDAD SOLES FMIV



IF LIBRE DISPONIBILIDAD FMIV



DEPÓSITOS A PLAZO
OTROS****
CERTIFICADOS DE DEPÓSITO

**El plazo mínimo de permanencia no rige para IF Libre Disponibilidad Soles FMIV.

IF EXTRA CONSERVADOR FMIV

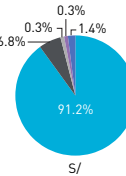
Eres muy conservador, buscas rendimientos superiores a cuentas tradicionales y con disponibilidad de tu dinero.

- > **Lo abres desde:** S/ 3,000 ó \$ 1,000.
- > **Ingresos y retiros posteriores desde:** S/ 100 ó \$ 50.
- > **Plazo mínimo de permanencia:** 7 días.
- > **Plazo mínimo recomendado:** 3 meses.

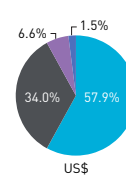
Rentabilidad anualizada de:	Soles	Dólares
Dic 2016***	4.09 %	0.49 %
2015	3.66 %	0.22 %
2014	3.51 %	0.16 %
2013	2.82 %	0.81 %
2012	3.17 %	1.02 %
2011	3.29 %	0.88 %

PRINCIPALES INVERSIONES:

IF EXTRA CONSERVADOR SOLES FMIV



IF EXTRA CONSERVADOR FMIV



BONOS
CERTIFICADOS DE DEPÓSITO
DEPÓSITOS A PLAZO
OTROS****
PAPELES COMERCIALES

IF OPORTUNIDAD FMIV

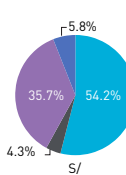
Eres un emprendedor y quisieras invertir aprovechando tu Fondo como garantía para un préstamo.

- > **Lo abres desde:** S/ 3,000 ó \$ 1,000.
- > **Ingresos y retiros posteriores desde:** S/ 100 ó \$ 50.
- > **Plazo mínimo de permanencia:** 30 días.
- > **Plazo mínimo recomendado:** 6 meses.

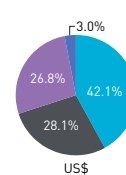
Rentabilidad anualizada de:	Soles	Dólares
Dic 2016***	4.11 %	0.72 %
2015	3.88 %	0.61 %
2014	3.29 %	0.24 %
2013	3.29 %	0.09 % ³
2012	0.57 % ⁴	

PRINCIPALES INVERSIONES:

IF OPORTUNIDAD SOLES FMIV



IF OPORTUNIDAD FMIV



BONOS
CERTIFICADOS DE DEPÓSITO
DEPÓSITOS A PLAZO
OTROS****

IF CASH FMIV

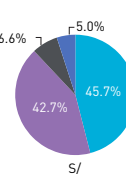
Estás en búsqueda de rendimientos atractivos, asumiendo un mínimo de volatilidad, con objetivos de al menos 6 meses.

- > **Lo abres desde:** S/ 3,000 ó \$ 1,000.
- > **Ingresos y retiros posteriores desde:** S/ 100 ó \$ 50.
- > **Plazo mínimo de permanencia:** 7 días.
- > **Plazo mínimo recomendado:** 3-6 meses.

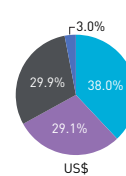
Rentabilidad anualizada de:	Soles	Dólares
Dic 2016***	4.08 %	0.47 %
2015	3.66 %	0.31 %
2014	3.78 %	0.30 %
2013	1.95 %	-0.37 %
2012	4.49 %	2.07 %
2011	3.56 %	1.95 %

PRINCIPALES INVERSIONES:

IF CASH SOLES FMIV



IF CASH FMIV



BONOS
CERTIFICADOS DE DEPÓSITO
DEPÓSITO
DEPÓSITOS A PLAZO
OTROS****

Recuerda:

- > Toma en cuenta tu perfil de inversionista antes de elegir tu Fondo Mutuo ideal.
- > Para conocer nuestro portafolio completo de productos, comunícate con nuestros Asesores al (01) 219-2121 o escríbenos a Interfondos@intercorp.com.pe
- > Las rentabilidades que te mostramos están netas de la comisión de Administración de tu Fondo.
- > El plazo mínimo de permanencia aplica por cada suscripción.

Interfondos
SAF
Los Expertos en Fondos Mutuos

La composición de los Fondos está actualizada al 31/12/2016. ***Rentabilidad nominal del 31 de Diciembre de 2015 al 31 de Octubre de 2016. **** Otros: Caja y Bancos + Fluctuación de forward. Por ley toda ganancia de capital están gravadas con el 5 % de Impuesto a la Renta en caso sean personas naturales y 30 % en el caso de empresas o asociaciones. [1]Rentabilidad nominal del 06 de mayo de 2015 al 31 de diciembre de 2015. [2]Rentabilidad nominal del 06 de julio de 2015 al 31 de diciembre de 2015. [3]Rentabilidad nominal del 05 de Diciembre de 2013 al 31 de Diciembre de 2013. [4]Rentabilidad nominal del 15 de noviembre de 2012 al 31 de Diciembre de 2012. Para el fondo IF Libre Disponibilidad FMIV el rescate podrá ser cobrado el mismo día de solicitado sólo si es efectuado a las 12:30 p.m.; para el caso del fondo IF Libre Disponibilidad Soles FMIV el horario de corte es hasta las 12:59 p.m. Los rescates solicitados luego de dicha hora serán pagados al día siguiente útil. Los Fondos Mutuos comercializados por Interbank son administrados por Interfondos SAF, empresa de InterCorp. El valor cuota del fondo mutuo es variable. La rentabilidad o ganancia obtenida en el pasado por el fondo mutuo, no garantiza que ella se repita en el futuro. Esta rentabilidad no incluye el efecto de las comisiones de rescate ni el impuesto a la renta. El riesgo y rendimiento de los instrumentos que forman parte de la cartera de este fondo, así como su estructura de costos, no necesariamente son comparables con las mismas variables de otros fondos o alternativas de inversión. Infórmese de las características esenciales de la inversión en los fondos mutuos, las cuales se encuentran contenidas en el Prospecto Simplificado y Reglamento de Participación, disponibles en cualquier tienda Interbank o en www.interfondos.com.pe. La Supervisión de la SMV no implica que recomiende o garantice la inversión efectuada en un fondo mutuo. - Fecha de elaboración: 05/01/2017. Rentabilidad al 31/12/2016.