

Boletín Mensual Diciembre 2017

www.interfondos.com.pe



¡Tus Fondos Mutuos te **pueden llevar por el Mundo!**
Abre o incrementa tu Fondo Mutuo y participa.

Mira todos los detalles en:

www.interfondos.com.pe/mevoydeviaje

Fondos Conservadores

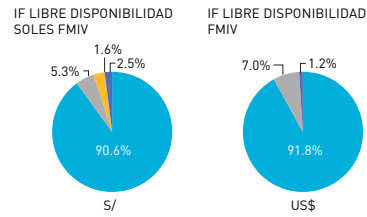
IF LIBRE DISPONIBILIDAD FMIV

Deseas invertir con libertad, eligiendo tú mismo el plazo y usando la Banca por Internet de Interbank.

- **Lo abres desde:** S/ 2,000 ó \$ 1,000.
- **Ingresos y retiros posteriores desde:**
Banca por Internet: S/100 ó \$ 50.
Tiendas Interbank: S/ 500 ó \$ 200.
- **Plazos mínimos:**
De permanencia: 1 día*.
Recomendado: 7 días.

Rentabilidad anualizada de:	Soles	Dólares
Noviembre 2017 ¹	3.38 %	0.86 %
2016	3.83 %	0.62 %
2015	1.89 % ²	0.18 % ³

PRINCIPALES INVERSIONES:



*El plazo mínimo de permanencia no rige para IF Libre Disponibilidad Soles FMIV.

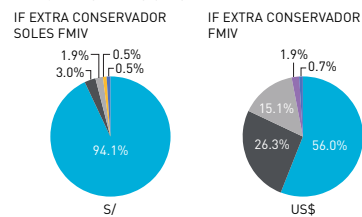
IF EXTRA CONSERVADOR FMIV

Eres muy conservador, buscas rendimientos superiores a cuentas tradicionales y con disponibilidad de tu dinero.

- **Lo abres desde:** S/ 3,000 ó \$ 1,000.
- **Ingresos y retiros posteriores desde:**
Banca por Internet: S/100 ó \$ 50.
Tiendas Interbank: S/ 500 ó \$ 200.
- **Plazos mínimos:**
De permanencia: 7 días.
Recomendado: 30 días.

Rentabilidad anualizada de:	Soles	Dólares
Noviembre 2017 ¹	3.16 %	0.72 %
2016	4.02 %	0.48 %
2015	3.66 %	0.22 %
2014	3.51 %	0.16 %
2013	2.82 %	0.81 %
2012	3.17 %	1.02 %

PRINCIPALES INVERSIONES:



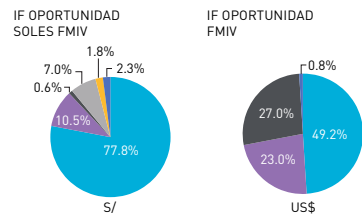
IF OPORTUNIDAD FMIV

Eres un emprendedor y quisieras invertir aprovechando tu Fondo como garantía para un préstamo.

- **Lo abres desde:** S/ 3,000 ó \$ 1,000.
- **Ingresos y retiros posteriores desde:**
Banca por Internet: S/100 ó \$ 50.
Tiendas Interbank: S/ 500 ó \$ 200.
- **Plazos mínimos:**
De permanencia: 30 días.
Recomendado: 6 meses.

Rentabilidad anualizada de:	Soles	Dólares
Noviembre 2017 ¹	4.03 %	1.42 %
2016	4.04 %	0.71 %
2015	3.88 %	0.61 %
2014	3.29 %	0.24 %
2013	3.29 %	0.09 % ⁴
2012	0.57 % ⁵	N.D.

PRINCIPALES INVERSIONES:



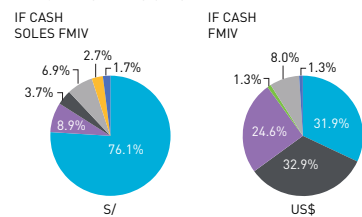
IF CASH FMIV

Estás en búsqueda de rendimientos atractivos, asumiendo un mínimo de volatilidad, con objetivos de al menos 6 meses.

- **Lo abres desde:** S/ 3,000 ó \$ 1,000.
- **Ingresos y retiros posteriores desde:**
Banca por Internet: S/100 ó \$ 50.
Tiendas Interbank: S/ 500 ó \$ 200.
- **Plazos mínimos:**
De permanencia: 7 días.
Recomendado: 6 meses.

Rentabilidad anualizada de:	Soles	Dólares
Noviembre 2017 ¹	3.91 %	0.96 %
2016	4.01 %	0.46 %
2015	3.66 %	0.31 %
2014	3.78 %	0.30 %
2013	1.95 %	-0.37 %
2012	4.49 %	2.07 %

PRINCIPALES INVERSIONES:



Recuerda:

- Toma en cuenta tu perfil de inversionista antes de elegir tu Fondo Mutuo ideal.
- Para conocer nuestro portafolio completo de productos, comuníquese con nuestros Asesores al (01) 219-2121 o envíenos a Interfondos@intercorp.com.pe
- Las rentabilidades que te mostramos están netas de la comisión de Administración de tu Fondo.
- El plazo mínimo de permanencia aplica por cada suscripción.