

Información al 31/03/2016

OBJETIVO DE INVERSIÓN

El Fondo invierte en instrumentos representativos de deuda y en instrumentos representativos de participación patrimonial, predominantemente en Nuevos Soles (mínimo 75%) y mayoritariamente en el mercado local (mínimo 51%).

PERFIL DE RIESGO

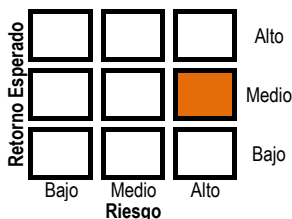


GRÁFICO DE DESEMPEÑO



Tiempo Recomendado de Inversión

Mediano y Largo Plazo

Rentabilidades (anualizada)

Año	Fondo
2015	-14.94%
2014	-0.92%
2013	-4.59%
2012	7.35%
2011	-15.21%

Indicador de Comparación (Benchmark)

El rendimiento de un índice ponderado, compuesto en un 62.5% por el promedio de la tasa de interés pasiva en moneda nacional (TIPMN) publicada por la Superintendencia de Banca, Seguros y AFP el último día de cada mes en su página web (www.sbs.gob.pe) y en un 37.5% por la variación del Índice General de la Bolsa de Valores de Lima (IGBVL) obtenida del sistema de información Bloomberg (IGBVL Index).

CARACTERÍSTICAS DEL FONDO

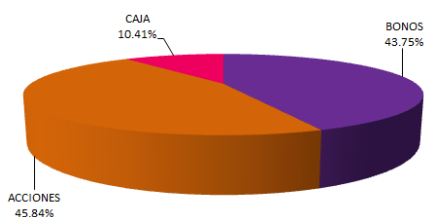
Puedes abrir este fondo desde	S/. 500
Puedes suscribir y retirar dinero las veces que desees sin costos, a partir de	S/. 100
Para permanecer en el fondo debes tener como mínimo	S/. 500
Por administrar el fondo se aplicará al año	2.00%+IGV
Comisión por Suscripción	0.00%
Si retiras el dinero antes del mínimo de días se te cobrará	0.50% + IGV

Como mínimo tu dinero debe permanecer en el fondo	30 días calendario
Valor cuota a ser aplicado para suscripciones o retiros	Del día útil siguiente
Pago de Retiro	Al tercer día útil
Retiro Significativo	
Individual diario	Mayor o igual al 2% del Pat. Neto
Grupal diario	Mayor o igual al 3% del Pat. Neto
Grupal en 3 días	Mayor o igual al 5% del Pat. Neto
Pago del Retiro	Dentro de 7 días útiles posteriores

Moneda	S/.
Valor Inicial de Colocación	S/. 100
Inicio de Actividades	28/09/2007
Valor Cuota (VC)	S/. 77.9412
Patrimonio administrado	S/. 3,666,871.88
N° de Clientes	201
Operaciones por Medios Electrónicos:	
Monto máximo de retiro	S/. 35 000
Monto máximo de suscripción	S/. 350 000

INVERSIONES

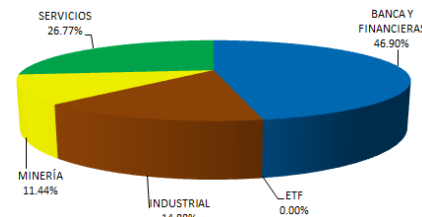
Distribución por Tipo de Instrumento



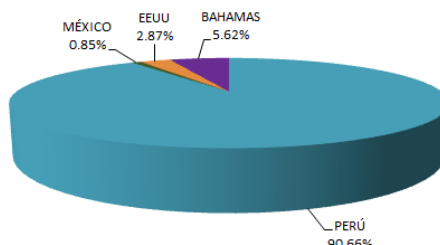
Principales Empresas en las que Invertimos

Cineplex S.A
Banco Financiero del Perú
Crediscotia Financiera

Distribución por Sector Económico



Países en los que Invierte el Fondo



Interfondos
SAF
Los Expertos en Fondos Mutuos

Más información en: www.interfondos.com.pe, y en la central de Servicio al Cliente al 219 2121 para Lima y Provincia. Esta hoja informativa no constituye una recomendación para invertir y sólo ha sido elaborada por Interfondos SAF con fines informativos. Interbank comercializa los fondos mutuos administrados por Interfondos SAF. Las Inversiones del fondo se realizan por cuenta y riesgo de los propios inversionistas. Interfondos SAF se encarga de la gestión profesional de los recursos del fondo. Interfondos SAF se responsabiliza por la aplicación de la política de inversiones contenida en el Prospecto Simplificado y Reglamento de Participación, que son de cumplimiento obligatorio.

El fondo no ofrece pagar intereses ni garantiza una tasa fija de rendimiento sobre la inversión en sus cuotas. El valor de las inversiones del fondo es variable, y por consiguiente, también lo es el valor cuota. Por ello no es posible asegurar que el inversionista obtendrá en el futuro una rentabilidad determinada o que el valor cuota alcanzará un valor predeterminado, es decir, **la rentabilidad o ganancia obtenida en el pasado por el fondo mutuo, no garantiza que ella se repita en el futuro.** La rentabilidad no incluye el efecto de las comisiones de suscripción ni rescate. Infórmese de las características esenciales de la inversión en el IF Mixto Balanceado Soles FMIV, las que se encuentran contenidas en el Prospecto Simplificado y en el Reglamento de Participación, que pueden ser solicitados en la Tienda Interbank de su preferencia. Las ganancias de obtenidas por el fondo están sujetas al Impuesto a la Renta.

El riesgo y rendimiento de los instrumentos que forman parte de la cartera del IF Mixto Balanceado Soles FMIV, así como su estructura de costos, no necesariamente son comparables con las mismas variables de los otros fondos o las otras alternativas de inversión. El patrimonio corresponde al pre-cierre del día.