

Boletín Mensual Octubre 2017

www.interfondos.com.pe



¡Tus Fondos Mutuos te **pueden llevar por el Mundo!**
Abre o incrementa tu Fondo Mutuo y participa.

Mira todos los detalles en:

www.interfondos.com.pe/mevoydeviaje

Fondos Audaces

IF MEDIANO PLAZO FMIV

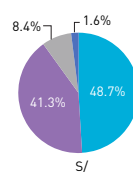
Eres un estratega, con metas de al menos 2 años.

- **Lo abres desde:** S/ 500 o \$ 200.
- **Ingresos y retiros posteriores desde:** S/ 100 o \$ 50.
- **Plazo mínimo de permanencia:** 30 días.
- **Plazo mínimo recomendado:** 2 años a más.

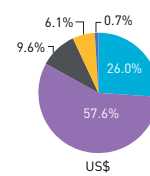
Rentabilidad anualizada de:	Soles	Dólares
Setiembre 2017 ¹	5.00 %	2.03 %
2016	4.65 %	1.46 %
2015	1.85 %	-0.33 %
2014	4.10 %	1.16 %
2013	-0.95 %	-1.59 %
2012	7.35 %	4.86 %

PRINCIPALES INVERSIONES:

IF MEDIANO PLAZO SOLES FMIV



IF MEDIANO PLAZO US\$



- ACCIONES
- BONOS
- CERTIFICADOS DE DEPÓSITO
- DEPOSITOS A PLAZO
- CUOTAS DE FONDOS MUTUOS
- PAPELES COMERCIALES Y PAGARE
- OTROS*

FONDOS MIXTOS

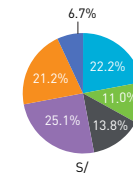
Estás decidido a invertir en opciones rentables a largo plazo (3 años a más), asumiendo volatilidades.

- **Lo abres desde:** S/ 500 o \$ 200.
- **Ingresos y retiros posteriores desde:** S/ 100 ó \$ 50.
- **Plazo mínimo de permanencia:** 30 días.
- **Plazo mínimo recomendado:** 3 años a más.

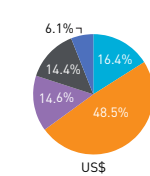
Rentabilidad anualizada de:	IF Mixto Moderado Soles FMIV	IF Mixto Balanceado FMIV
Setiembre 2017 ¹	7.08 %	9.01 %
2016	18.24 %	24.85 %
2015	-6.36 %	-20.57 %
2014	2.78 %	-5.38 %
2013	-0.82 %	-13.64 %
2012	9.90 %	6.06 %

PRINCIPALES INVERSIONES:

IF MIXTO MODERADO SOLES FMIV



IF MIXTO BALANCEADO FMIV



- ACCIONES
- BONOS
- CERTIFICADOS DE DEPÓSITO
- DEPOSITOS A PLAZO
- OTROS*

IF INVERSIÓN GLOBAL FMIV

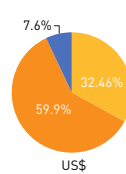
Te gustaría invertir en un Fondo de categoría mundial.

- **Lo abres desde:** \$ 1,000.
- **Ingresos y retiros posteriores desde:** \$ 1,000.
- **Plazo mínimo de permanencia:** 30 días.
- **Plazo mínimo recomendado:** 3 años a más.

Rentabilidad anualizada de:	Dólares
Setiembre 2017 ¹	5.53 %
2016	-2.09 %
2015 ²	-2.82 %

PRINCIPALES INVERSIONES:

IF INVERSIÓN GLOBAL FMIV



- OTROS*
- CUOTAS DE FONDOS MUTUOS
- ACCIONES

IF ACCIONES FMIV

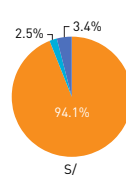
Deseas invertir en opciones rentables a muy largo plazo (4 años a más), asumiendo volatilidades.

- **Lo abres desde:** S/ 500.
- **Ingresos y retiros posteriores desde:** S/ 100.
- **Plazo mínimo de permanencia:** 30 días.
- **Plazo mínimo recomendado:** 4 años a más.

Rentabilidad anualizada de:	Soles
Setiembre 2017 ¹	14.44 %
2016	47.64 %
2015	-30.53 %
2014	-7.50 %
2013	-18.53 %
2012	-1.45 %

PRINCIPALES INVERSIONES:

IF ACCIONES FMIV



- ACCIONES
- DEPOSITOS A PLAZO
- OTROS*

Recuerda:

- Toma en cuenta tu perfil de inversionista antes de elegir tu Fondo Mutuo ideal.
- Para conocer nuestro portafolio completo de productos, comunícate con nuestros Asesores al (01) 219-2121 o escríbenos a Interfondos@intercorp.com.pe
- Las rentabilidades que te mostramos están netas de la comisión de Administración de tu Fondo.
- El plazo mínimo de permanencia aplica por cada suscripción.

Interfondos
SAF
Los Expertos en Fondos Mutuos

Por cada S/ 10,000 o su equivalente en dólares ganas 1 opción para el sorteo, serán 3 sorteos. En caso el cliente haga operaciones en dólares, éstos serán considerados en soles al tipo de cambio del día. Del 01/07/17 hasta el 31/12/17 abre o incrementa tus Fondos Mutuos a partir de S/ 10,000 o su equivalente en dólares al tipo de cambio del día y ganas una opción para los sorteos de la campaña; además, quintuplicas tus opciones si realizas tu suscripción en tus Fondo Mutuo por la Banca por Internet de Interbank. Son tres sorteos: el primer sorteo es el viernes 15/09/2017 participan los clientes que incrementaron y sus saldos permanecieron entre el 01/07/17 hasta el 31/10/17; y el tercer sorteo es el viernes 12/01/2018 participan los clientes que incrementaron y sus saldos permanecieron entre el 01/11/17 hasta el 31/12/17. Si el monto de incremento realizado en el sorteo anterior permanece hasta el final del siguiente sorteo, las opciones precedentes se duplican. Premios: primer sorteo: Elección de un paquete doble de viaje a: Aruba o Bahamas; segundo sorteo: Elección de un paquete doble de viaje a: Hawái o Playa del Carmen; tercer sorteo: Elección de un paquete doble de viaje a: La India o Las Vegas o Grecia. 1 ganador por sorteo, 1 premio por persona. Sólo para peruanos y residentes. Válido por un año desde la fecha del sorteo, para ser usado en temporada baja. Nos comunicaremos con el ganador de cada sorteo a los teléfonos registrados en la información que consignó el cliente al iniciar su contrato con Interfondos. El ganador podrá recoger el premio dentro de los tres primeros meses luego de realizado el sorteo correspondiente. Ver todas las condiciones, detalles de los viajes y formas de ganar opciones en www.interfondos.com.pe/mevoydeviaje. [1] Rentabilidad nominal del 31 de diciembre de 2016 al 30 de setiembre de 2017. [2] Rentabilidad nominal del 25 de enero de 2015 al 31 de diciembre de 2015. *Otros: Caja y Bancos + Fluctuación de forward. Por ley toda ganancia de capital están gravadas con el 5 % de impuesto a la Renta en caso sean personas naturales y 30 % en el caso de empresas o asociaciones. Los Fondos Mutuos comercializados por Interbank son administrados por Interfondos SAF, empresa de Intercorp. El valor cuota del fondo mutuo es variable. La rentabilidad o ganancia obtenida en el pasado por el fondo mutuo, no garantiza que ella se repita en el futuro. Esta rentabilidad no incluye el efecto de las comisiones de rescate ni el impuesto a la renta. El riesgo y rendimiento de los instrumentos que forman parte de la cartera de este fondo, así como su estructura de costos, no necesariamente son comparables con las mismas variables de otros fondos o alternativas de inversión. Infórmese de las características esenciales de la inversión en los fondos mutuos, las cuales se encuentran contenidas en el Prospecto Simplificado y Reglamento de Participación, disponibles en cualquier tienda Interbank o en www.interfondos.com.pe. La Supervisión de la SMV no implica que recomiende o garantice la inversión efectuada en un fondo mutuo. Fecha de elaboración: 06/10/2017. Gráficos de principales inversiones actualizados al 30/09/2017.