

# Boletín Mensual

## Marzo 2017

[www.interfondos.com.pe](http://www.interfondos.com.pe)



**Dale a tus utilidades la oportunidad de crecer mucho más**

**Recuerda los beneficios que te ofrecen tus Fondos Mutuos:**



#### Disponibilidad

De acuerdo al Fondo que elijas.



#### Rentabilidad

Potencialmente mayor a otros productos tradicionales.



#### Seguridad

Al realizar tus operaciones.



#### Conveniencia

Usa o abre tu cuenta de ahorros para tus operaciones con Fondos Mutuos.

*¡Hazlo desde La Banca por Internet de Interbank!*

TIP:

Afiliate a recibir tus estados de cuenta vía e-mail. Recibirás tu información mucho más rápido y con un mayor nivel de seguridad.

# Fondos Conservadores

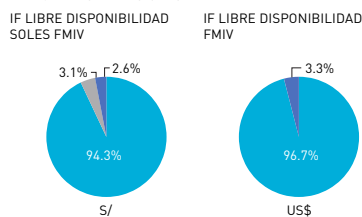
## IF LIBRE DISPONIBILIDAD FMIV

Deseas invertir con libertad, eligiendo tú mismo el plazo y usando la Banca por Internet de Interbank.

- > **Lo abres desde:** S/2,000 ó \$1,000.
- > **Ingresos y retiros posteriores desde:** S/100 ó \$50.
- > **Plazo mínimo de permanencia:** 1 día\*.
- > **Plazo mínimo recomendado:** 7 días.

Rentabilidad anualizada de:	Soles	Dólares
2016	3.83%	0.62%
2015	1.89% <sup>1</sup>	0.18% <sup>2</sup>

### PRINCIPALES INVERSIONES:



\*El plazo mínimo de permanencia no rige para IF Libre Disponibilidad Soles FMIV.

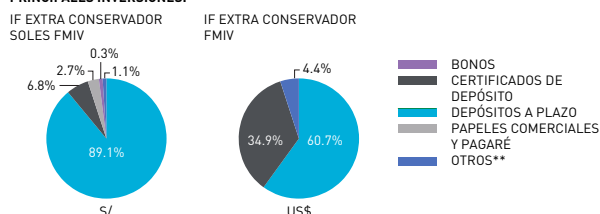
## IF EXTRA CONSERVADOR FMIV

Eres muy conservador, buscas rendimientos superiores a cuentas tradicionales y con disponibilidad de tu dinero.

- > **Lo abres desde:** S/3,000 ó \$1,000.
- > **Ingresos y retiros posteriores desde:** S/100 ó \$50.
- > **Plazo mínimo de permanencia:** 7 días.
- > **Plazo mínimo recomendado:** 3 meses.

Rentabilidad anualizada de:	Soles	Dólares
2016	4.02%	0.48%
2015	3.66%	0.22%
2014	3.51%	0.16%
2013	2.82%	0.81%
2012	3.17%	1.02%
2011	3.29%	0.88%

### PRINCIPALES INVERSIONES:



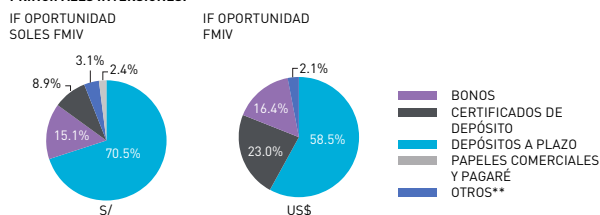
## IF OPORTUNIDAD FMIV

Eres un emprendedor y quisieras invertir aprovechando tu Fondo como garantía para un préstamo.

- > **Lo abres desde:** S/3,000 ó \$1,000.
- > **Ingresos y retiros posteriores desde:** S/100 ó \$50.
- > **Plazo mínimo de permanencia:** 30 días.
- > **Plazo mínimo recomendado:** 6 meses.

Rentabilidad anualizada de:	Soles	Dólares
2016	4.04%	0.71%
2015	3.88%	0.61%
2014	3.29%	0.24%
2013	3.29%	0.09% <sup>3</sup>
2012	0.57% <sup>4</sup>	

### PRINCIPALES INVERSIONES:



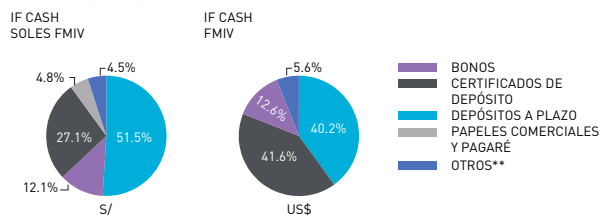
## IF CASH FMIV

Estás en búsqueda de rendimientos atractivos, asumiendo un mínimo de volatilidad, con objetivos de al menos 6 meses.

- > **Lo abres desde:** S/3,000 ó \$1,000.
- > **Ingresos y retiros posteriores desde:** S/100 ó \$50.
- > **Plazo mínimo de permanencia:** 7 días.
- > **Plazo mínimo recomendado:** 3-6 meses.

Rentabilidad anualizada de:	Soles	Dólares
2016	4.01%	0.46%
2015	3.66%	0.31%
2014	3.78%	0.30%
2013	1.95%	-0.37%
2012	4.49%	2.07%
2011	3.56%	1.95%

### PRINCIPALES INVERSIONES:



### Recuerda:

- > Toma en cuenta tu perfil de inversionista antes de elegir tu Fondo Mutuo ideal.
- > Para conocer nuestro portafolio completo de productos, comunícate con nuestros Asesores al (01) 219-2121 o escríbenos a [Interfondos@intercorp.com.pe](mailto:Interfondos@intercorp.com.pe)
- > Las rentabilidades que te mostramos están netas de la comisión de Administración de tu Fondo.
- > El plazo mínimo de permanencia aplica por cada suscripción.