

Boletín Mensual

Febrero 2017

www.interfondos.com.pe



Disfruta, somos expertos manejando tu inversión

Recuerda los beneficios que te ofrecen tus Fondos Mutuos:



Disponibilidad

De acuerdo al Fondo que elijas.



Rentabilidad

Potencialmente mayor a otros productos tradicionales.



Seguridad

Al realizar tus operaciones.



Accesibilidad

Sólo necesitas desde S/ 500 o US\$ 200 para abrir tu Fondo Mutuo.



Conveniencia

Usa o abre tu cuenta de ahorros para tus operaciones con Fondos Mutuos.

¡Hazlo desde La Banca por Internet de Interbank!

TIP:

Afiliate a recibir tus estados de cuenta vía e-mail. Recibirás tu información mucho más rápido y con un mayor nivel de seguridad.

Mira en la siguiente hoja los líderes en rentabilidad, a nivel nacional en el 2016. Identifícalos con este símbolo.★

Fondos Audaces

IF MEDIANO PLAZO FMIV

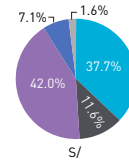
Eres un estratega, con metas de al menos 2 años.

- > **Lo abres desde:** S/ 500 o \$ 200.
- > **Ingresos y retiros posteriores desde:** S/ 100 o \$ 50.
- > **Plazo mínimo de permanencia:** 30 días.
- > **Plazo mínimo recomendado:** 2 años a más.

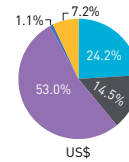
Rentabilidad anualizada de:	Soles	Dólares
2016	4.65 %	1.46 %
2015	1.85 %	-0.33 %
2014	4.10 %	1.16 %
2013	-0.95 %	-1.59 %
2012	7.35 %	4.86 %
2011	4.81 %	4.78 %

PRINCIPALES INVERSIONES:

IF MEDIANO PLAZO SOLES FMIV



IF MEDIANO PLAZO US\$



FONDOS MIXTOS

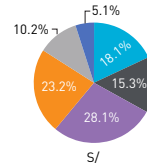
Estás decidido a invertir en opciones rentables a largo plazo (3 años a más), asumiendo volatilidades.

- > **Lo abres desde:** S/ 500 o \$ 200.
- > **Ingresos y retiros posteriores desde:** S/ 100 ó \$ 50.
- > **Plazo mínimo de permanencia:** 30 días.
- > **Plazo mínimo recomendado:** 3 años a más.

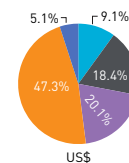
Rentabilidad anualizada de:	IF Mixto Moderado Soles FMIV	IF Mixto Balanceado FMIV
2016	18.24 %	24.85 %
2015	-6.36 %	-20.57 %
2014	2.78 %	-5.38 %
2013	-0.82 %	-13.64 %
2012	9.90 %	6.06 %
2011	-7.37 %	-13.24 %

PRINCIPALES INVERSIONES:

IF MIXTO MODERADO SOLES FMIV



IF MIXTO BALANCEADO FMIV



IF INVERSIÓN GLOBAL FMIV

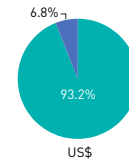
Te gustaría invertir en un Fondo de categoría mundial.

- > **Lo abres desde:** \$ 1,000.
- > **Ingresos y retiros posteriores desde:** \$ 1,000.
- > **Plazo mínimo de permanencia:** 30 días.
- > **Plazo mínimo recomendado:** 3 años a más.

Rentabilidad anualizada de:	Dólares
2016	-2.09 %
2015 ¹	-2.82 %

PRINCIPALES INVERSIONES:

IF INVERSIÓN GLOBAL FMIV



IF ACCIONES FMIV

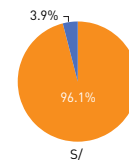
Deseas invertir en opciones rentables a muy largo plazo (4 años a más), asumiendo volatilidades.

- > **Lo abres desde:** S/ 200.
- > **Ingresos y retiros posteriores desde:** S/ 100.
- > **Plazo mínimo de permanencia:** 30 días.
- > **Plazo mínimo recomendado:** 4 años a más.

Rentabilidad anualizada de:	Soles
2016	47.64 %
2015	-30.53 %
2014	-7.50 %
2013	-18.53 %
2012	-1.45 %
2011	-25.75 %

PRINCIPALES INVERSIONES:

IF ACCIONES FMIV



Recuerda:

- > Toma en cuenta tu perfil de inversionista antes de elegir tu Fondo Mutuo ideal.
- > Para conocer nuestro portafolio completo de productos, comunícate con nuestros Asesores al (01) 219-2121 o escríbenos a Interfondos@intercorp.com.pe
- > Las rentabilidades que te mostramos están netas de la comisión de Administración de tu Fondo.
- > El plazo mínimo de permanencia aplica por cada suscripción.