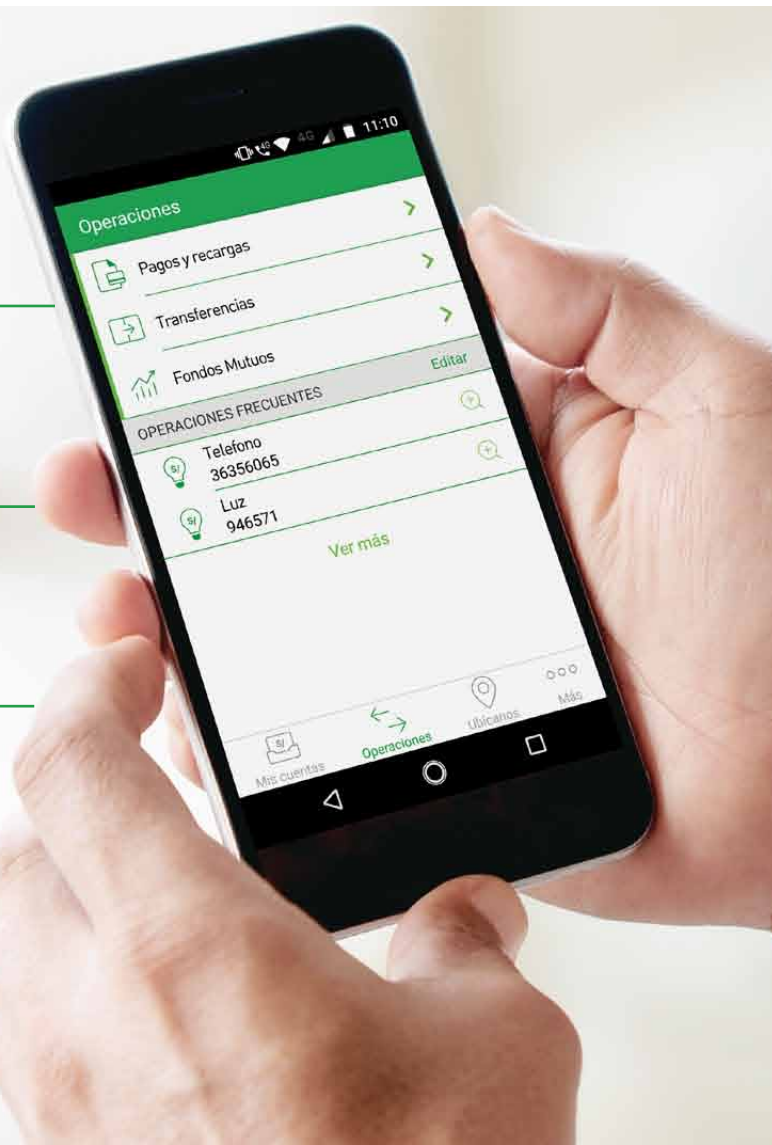


# Boletín Mensual Enero 2018

[www.interfondos.com.pe](http://www.interfondos.com.pe)

Suscribe en tus Fondos Mutuos de manera **práctica y segura** a través de la **Banca móvil de Interbank**



- 1 Ingresa al **Interbank APP**
- 2 Elige **Fondos Mutuos**
- 3 Suscribe **¡Y listo!**

# Fondos Conservadores

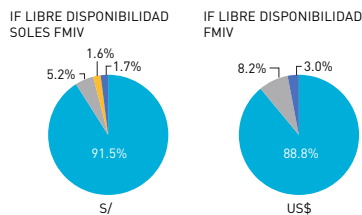
## IF LIBRE DISPONIBILIDAD FMIV

Deseas invertir con libertad, eligiendo tú mismo el plazo y usando la Banca por Internet de Interbank.

- > **Lo abres desde:** S/ 2,000 ó \$ 1,000.
- > **Ingresos y retiros posteriores desde:**  
**Banca por Internet:** S/100 ó \$ 50.  
**Tiendas Interbank:** S/ 500 ó \$ 200.
- > **Plazos mínimos:**  
**De permanencia:** 1 día\*.  
**Recomendado:** 7 días.

Rentabilidad anualizada de:	Soles	Dólares
Diciembre 2017 <sup>1</sup>	3.63 %	0.96 %
2016	3.83 %	0.62 %
2015	1.89 % <sup>2</sup>	0.18 % <sup>3</sup>

### PRINCIPALES INVERSIONES:



- DEPÓSITOS A PLAZO
- CUOTAS DE FONDOS MUTUOS
- PAPELES COMERCIALES Y PAGARÉ
- OTROS\*\*

\*El plazo mínimo de permanencia no rige para IF Libre Disponibilidad Soles FMIV.

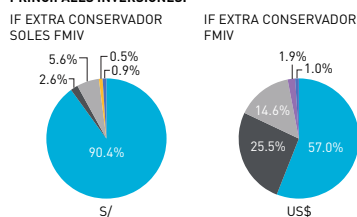
## IF EXTRA CONSERVADOR FMIV

Eres muy conservador, buscas rendimientos superiores a cuentas tradicionales y con disponibilidad de tu dinero.

- > **Lo abres desde:** S/ 3,000 ó \$ 1,000.
- > **Ingresos y retiros posteriores desde:**  
**Banca por Internet:** S/100 ó \$ 50.  
**Tiendas Interbank:** S/ 500 ó \$ 200.
- > **Plazos mínimos:**  
**De permanencia:** 7 días.  
**Recomendado:** 30 días.

Rentabilidad anualizada de:	Soles	Dólares
Diciembre 2017 <sup>1</sup>	3.41 %	0.81 %
2016	4.02 %	0.48 %
2015	3.66 %	0.22 %
2014	3.51 %	0.16 %
2013	2.82 %	0.81 %
2012	3.17 %	1.02 %

### PRINCIPALES INVERSIONES:



- CERTIFICADOS DE DEPÓSITO
- BONOS
- DEPÓSITOS A PLAZO
- PAPELES COMERCIALES Y PAGARÉ
- CUOTAS DE FONDOS MUTUOS
- OTROS\*\*

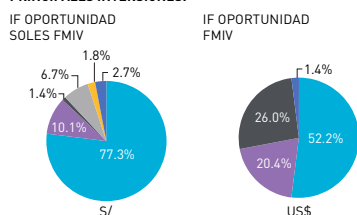
## IF OPORTUNIDAD FMIV

Eres un emprendedor y quisieras invertir aprovechando tu Fondo como garantía para un préstamo.

- > **Lo abres desde:** S/ 3,000 ó \$ 1,000.
- > **Ingresos y retiros posteriores desde:**  
**Banca por Internet:** S/100 ó \$ 50.  
**Tiendas Interbank:** S/ 500 ó \$ 200.
- > **Plazos mínimos:**  
**De permanencia:** 30 días.  
**Recomendado:** 6 meses.

Rentabilidad anualizada de:	Soles	Dólares
Diciembre 2017 <sup>1</sup>	4.33 %	1.43 %
2016	4.04 %	0.71 %
2015	3.88 %	0.61 %
2014	3.29 %	0.24 %
2013	3.29 %	0.09 % <sup>4</sup>
2012	0.57 % <sup>5</sup>	N.D.

### PRINCIPALES INVERSIONES:



- BONOS
- CERTIFICADOS DE DEPÓSITO
- DEPÓSITOS A PLAZO
- PAPELES COMERCIALES Y PAGARÉ
- CUOTAS DE FONDOS MUTUOS
- OTROS\*\*

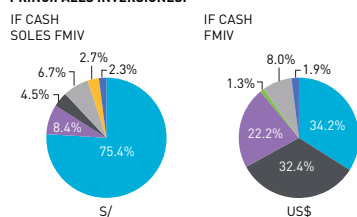
## IF CASH FMIV

Estás en búsqueda de rendimientos atractivos, asumiendo un mínimo de volatilidad, con objetivos de al menos 6 meses.

- > **Lo abres desde:** S/ 3,000 ó \$ 1,000.
- > **Ingresos y retiros posteriores desde:**  
**Banca por Internet:** S/100 ó \$ 50.  
**Tiendas Interbank:** S/ 500 ó \$ 200.
- > **Plazos mínimos:**  
**De permanencia:** 7 días.  
**Recomendado:** 6 meses.

Rentabilidad anualizada de:	Soles	Dólares
Diciembre 2017 <sup>1</sup>	4.18 %	1.03 %
2016	4.01 %	0.46 %
2015	3.66 %	0.31 %
2014	3.78 %	0.30 %
2013	1.95 %	-0.37 %
2012	4.49 %	2.07 %

### PRINCIPALES INVERSIONES:



- BONOS
- CERTIFICADOS DE DEPÓSITO
- DEPÓSITOS A PLAZO
- PAPELES COMERCIALES Y PAGARÉ
- CUOTAS DE FONDOS MUTUOS
- OPERACIONES DE REPORTE
- OTROS\*\*

### Recuerda:

- > Toma en cuenta tu perfil de inversionista antes de elegir tu Fondo Mutuo ideal.
- > Para conocer nuestro portafolio completo de productos, comunícate con nuestros Asesores al (01) 219-2121 o escríbenos a [Interfondos@intercorp.com.pe](mailto:Interfondos@intercorp.com.pe)
- > Las rentabilidades que te mostramos están netas de la comisión de Administración de tu Fondo.
- > El plazo mínimo de permanencia aplica por cada suscripción.