

# Boletín Mensual

## Abril 2017

[www.interfondos.com.pe](http://www.interfondos.com.pe)

The advertisement is split diagonally. The top-left half shows Peruvian 100 Soles banknotes with a portrait of a man. The bottom-right half shows a stack of US 100 dollar bills. The text is overlaid on these images.

IF Opción Estratégica Soles FMIV

Hasta  
**12%**

HASTA  
**4%**

IF Opción Estratégica Dólares FMIV

Tenemos la mejor opción para **rentabilizar tu dinero**

# Fondos Conservadores

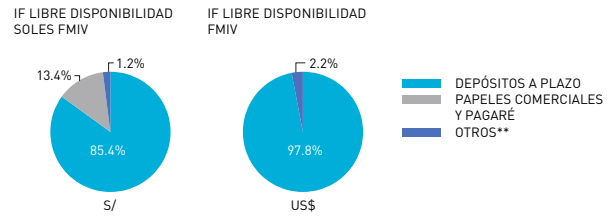
## IF LIBRE DISPONIBILIDAD FMIV

Deseas invertir con libertad, eligiendo tú mismo el plazo y usando la Banca por Internet de Interbank.

- **Lo abres desde:** S/2,000 ó \$1,000.
- **Ingresos y retiros posteriores desde:** S/100 ó \$50.
- **Plazo mínimo de permanencia:** 1 día\*.
- **Plazo mínimo recomendado:** 7 días.

Rentabilidad anualizada de:	Soles	Dólares
2016	3.83 %	0.62 %
2015	1.89 % <sup>1</sup>	0.18 % <sup>2</sup>

### PRINCIPALES INVERSIONES:



\*El plazo mínimo de permanencia no rige para IF Libre Disponibilidad Soles FMIV.

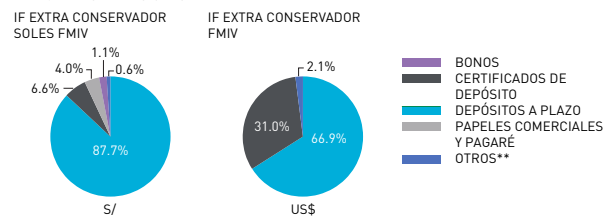
## IF EXTRA CONSERVADOR FMIV

Eres muy conservador, buscas rendimientos superiores a cuentas tradicionales y con disponibilidad de tu dinero.

- **Lo abres desde:** S/3,000 ó \$1,000.
- **Ingresos y retiros posteriores desde:** S/100 ó \$50.
- **Plazo mínimo de permanencia:** 7 días.
- **Plazo mínimo recomendado:** 3 meses.

Rentabilidad anualizada de:	Soles	Dólares
2016	4.02 %	0.48 %
2015	3.66 %	0.22 %
2014	3.51 %	0.16 %
2013	2.82 %	0.81 %
2012	3.17 %	1.02 %
2011	3.29 %	0.88 %

### PRINCIPALES INVERSIONES:



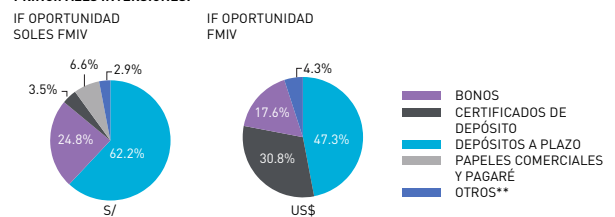
## IF OPORTUNIDAD FMIV

Eres un emprendedor y quisieras invertir aprovechando tu Fondo como garantía para un préstamo.

- **Lo abres desde:** S/3,000 ó \$1,000.
- **Ingresos y retiros posteriores desde:** S/100 ó \$50.
- **Plazo mínimo de permanencia:** 30 días.
- **Plazo mínimo recomendado:** 6 meses.

Rentabilidad anualizada de:	Soles	Dólares
2016	4.04 %	0.71 %
2015	3.88 %	0.61 %
2014	3.29 %	0.24 %
2013	3.29 %	0.09 % <sup>3</sup>
2012	0.57 % <sup>4</sup>	

### PRINCIPALES INVERSIONES:



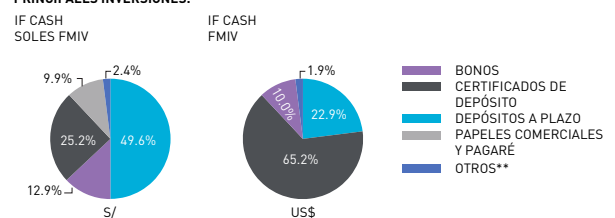
## IF CASH FMIV

Estás en búsqueda de rendimientos atractivos, asumiendo un mínimo de volatilidad, con objetivos de al menos 6 meses.

- **Lo abres desde:** S/3,000 ó \$1,000.
- **Ingresos y retiros posteriores desde:** S/100 ó \$50.
- **Plazo mínimo de permanencia:** 7 días.
- **Plazo mínimo recomendado:** 3-6 meses.

Rentabilidad anualizada de:	Soles	Dólares
2016	4.01 %	0.46 %
2015	3.66 %	0.31 %
2014	3.78 %	0.30 %
2013	1.95 %	-0.37 %
2012	4.49 %	2.07 %
2011	3.56 %	1.95 %

### PRINCIPALES INVERSIONES:



### Recuerda:

- Toma en cuenta tu perfil de inversionista antes de elegir tu Fondo Mutuo ideal.
- Para conocer nuestro portafolio completo de productos, comunícate con nuestros Asesores al (01) 219-2121 o escríbenos a [Interfondos@intercorp.com.pe](mailto:Interfondos@intercorp.com.pe)
- Las rentabilidades que te mostramos están netas de la comisión de Administración de tu Fondo.
- El plazo mínimo de permanencia aplica por cada suscripción.