

Boletín Mensual

Abril 2017

www.interfondos.com.pe

IF Opción Estratégica Soles FMIV

Hasta
12%

IF Opción Estratégica Dólares FMIV

HASTA
4%

Tenemos la mejor opción para **rentabilizar tu dinero**

Mira en la siguiente hoja los líderes en rentabilidad, a nivel nacional en el 2016. Identifícalos con este símbolo.★

Fondos Audaces

IF MEDIANO PLAZO FMIV

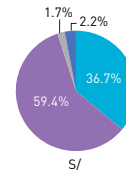
Eres un estratega, con metas de al menos 2 años.

- **Lo abres desde:** S/ 500 o \$ 200.
- **Ingresos y retiros posteriores desde:** S/ 100 o \$ 50.
- **Plazo mínimo de permanencia:** 30 días.
- **Plazo mínimo recomendado:** 2 años a más.

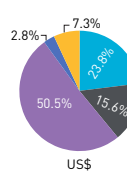
| Rentabilidad anualizada de: | Soles | Dólares |
|-----------------------------|---------|---------|
| 2016 | 4.65 % | 1.46 % |
| 2015 | 1.85 % | -0.33 % |
| 2014 | 4.10 % | 1.16 % |
| 2013 | -0.95 % | -1.59 % |
| 2012 | 7.35 % | 4.86 % |
| 2011 | 4.81 % | 4.78 % |

PRINCIPALES INVERSIONES:

IF MEDIANO PLAZO SOLES FMIV



IF MEDIANO PLAZO US\$



- BONOS
- CERTIFICADOS DE DEPÓSITO
- DEPOSITOS A PLAZO
- CUOTAS DE FONDOS MUTUOS
- PAPELES COMERCIALES Y PAGARE
- OTROS*

FONDOS MIXTOS

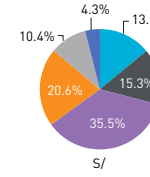
Estás decidido a invertir en opciones rentables a largo plazo (3 años a más), asumiendo volatilidades.

- **Lo abres desde:** S/ 500 o \$ 200.
- **Ingresos y retiros posteriores desde:** S/ 100 ó \$ 50.
- **Plazo mínimo de permanencia:** 30 días.
- **Plazo mínimo recomendado:** 3 años a más.

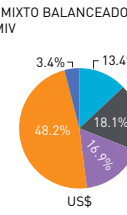
| Rentabilidad anualizada de: | IF Mixto Moderado Soles FMIV | IF Mixto Balanceado FMIV |
|-----------------------------|------------------------------|--------------------------|
| 2016 | 18.24 % | 24.85 % |
| 2015 | -6.36 % | -20.57 % |
| 2014 | 2.78 % | -5.38 % |
| 2013 | -0.82 % | -13.64 % |
| 2012 | 9.90 % | 6.06 % |
| 2011 | -7.37 % | -13.24 % |

PRINCIPALES INVERSIONES:

IF MIXTO MODERADO SOLES FMIV



IF MIXTO BALANCEADO FMIV



- ACCIONES
- BONOS
- CERTIFICADOS DE DEPÓSITO
- DEPOSITOS A PLAZO
- PAPELES COMERCIALES Y PAGARE
- OTROS*

IF INVERSIÓN GLOBAL FMIV

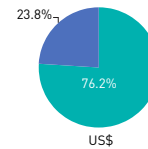
Te gustaría invertir en un Fondo de categoría mundial.

- **Lo abres desde:** \$ 1,000.
- **Ingresos y retiros posteriores desde:** \$ 1,000.
- **Plazo mínimo de permanencia:** 30 días.
- **Plazo mínimo recomendado:** 3 años a más.

| Rentabilidad anualizada de: | Dólares |
|-----------------------------|---------|
| 2016 | -2.09 % |
| 2015 ¹ | -2.82 % |

PRINCIPALES INVERSIONES:

IF INVERSIÓN GLOBAL FMIV



- OTROS*
- FONDOS MUTUOS DEL EXTERIOR

IF ACCIONES FMIV

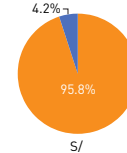
Deseas invertir en opciones rentables a muy largo plazo (4 años a más), asumiendo volatilidades.

- **Lo abres desde:** S/ 500.
- **Ingresos y retiros posteriores desde:** S/ 100.
- **Plazo mínimo de permanencia:** 30 días.
- **Plazo mínimo recomendado:** 4 años a más.

| Rentabilidad anualizada de: | Soles |
|-----------------------------|----------|
| 2016 | 47.64 % |
| 2015 | -30.53 % |
| 2014 | -7.50 % |
| 2013 | -18.53 % |
| 2012 | -1.45 % |
| 2011 | -25.75 % |

PRINCIPALES INVERSIONES:

IF ACCIONES FMIV



- ACCIONES
- OTROS*

Recuerda:

- Toma en cuenta tu perfil de inversionista antes de elegir tu Fondo Mutuo ideal.
- Para conocer nuestro portafolio completo de productos, comunícate con nuestros Asesores al (01) 219-2121 o escríbenos a Interfondos@intercorp.com.pe
- Las rentabilidades que te mostramos están netas de la comisión de Administración de tu Fondo.
- El plazo mínimo de permanencia aplica por cada suscripción.